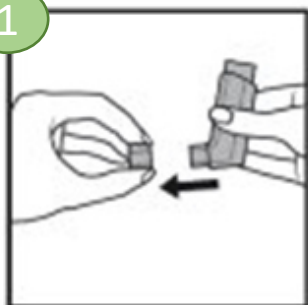
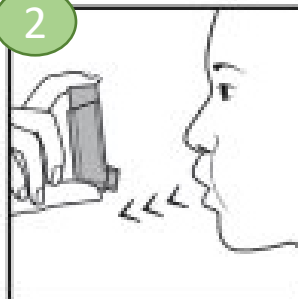


1



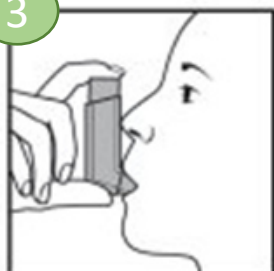
- **Retire el capuchón** protector de la boquilla y compruebe que esté limpia, es decir, que no haya restos de polvo, suciedad u otras partículas extrañas.

2



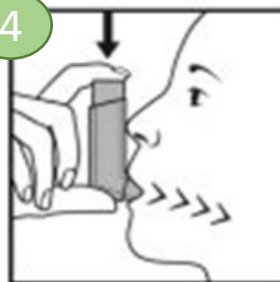
- **Espire** tan lenta y profundamente como sea posible.

3



- **Mantenga** el inhalador en posición vertical con el cuerpo hacia arriba y coloque la boquilla entre los labios. No muerda la boquilla.

4



- **Inspire lenta y profundamente** por la boca y, justo al empezar a inspirar, presione con firmeza la parte superior del inhalador para liberar una dosis.

5



- **Aguante la respiración** tanto tiempo como pueda y, finalmente, retire el inhalador de la boca y espire lentamente. No expulse el aire en el inhalador.

En la parte trasera del inhalador hay un contador que indica las dosis restantes.

