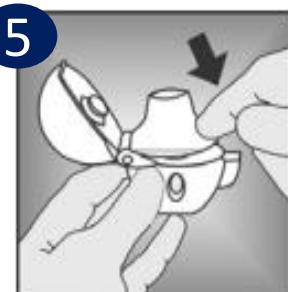
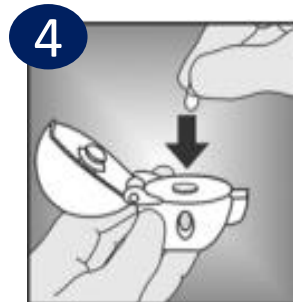


- **Abra la tapa y después abra la boquilla**

levantándola hacia arriba y hacia atrás.



- **Extraiga una cápsula del blister** (sólo inmediatamente antes de usar, y **colocarla** en la cámara central tal como se indica en la figura (4). No importa la posición en que esté la cápsula dentro de la cámara.



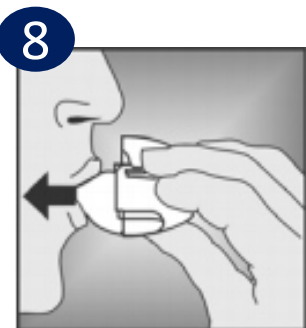
- **Cierre** la boquilla firmemente hasta oír un clic, dejando abierto el capuchón protector.



- **Presione** a fondo el botón perforador una sola vez y soltarlo. Solo presionar una vez.



- Vacíe todo el aire de los pulmones, a través de una **expiración lenta y profunda**.



- **Aspire** hasta que los pulmones estén llenos; después mantenga la respiración durante unos momentos y, al mismo tiempo, retirar el inhalador de la boca.
- Continúe respirando normalmente.
- **Repetir los pasos 7 y 8** una vez más; esto vaciará la cápsula completamente



- **Saque la cápsula** utilizada y tírela. **Cierre la boquilla y el capuchón** protector para guardar el dispositivo.