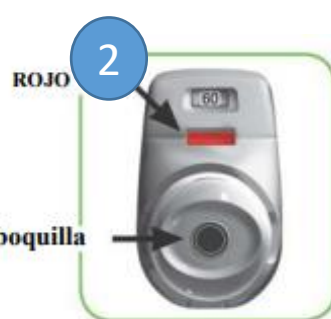


- **Retire la tapa** presionando ligeramente las flechas que aparecen a cada lado.



Compruebe la abertura de la boquilla

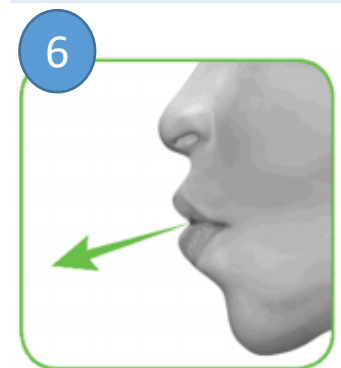
- **Revise la abertura de la boquilla** y asegúrese de que nada lo esté bloqueando.
- Revise la ventana de control.



- **Pulse el botón verde** hacia abajo y luego suéltelo para cargar su dosis.



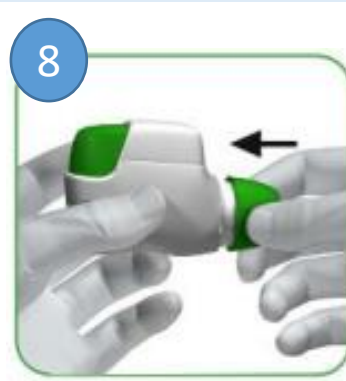
- La ventana de control cambiará de rojo a verde.



- Mantenga el inhalador alejado de la boca y **suelte todo el aire** por completo. Nunca exhale dentro del inhalador.



- Coloque la boquilla entre los labios y ciérrelos.
- **Realice una inspiración fuerte hasta escuchar el clic** y después siga inspirando el mayor tiempo posible.
- Contenga la respiración el mayor tiempo posible.



- **Vuelva a colocar la tapa** protectora en la boquilla para evitar la contaminación del inhalador.